How to - “stadtmobil carsharing” App

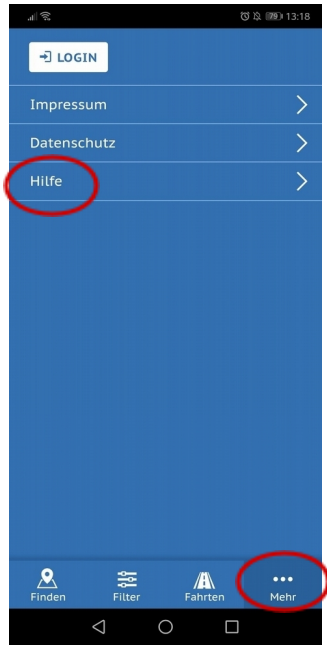

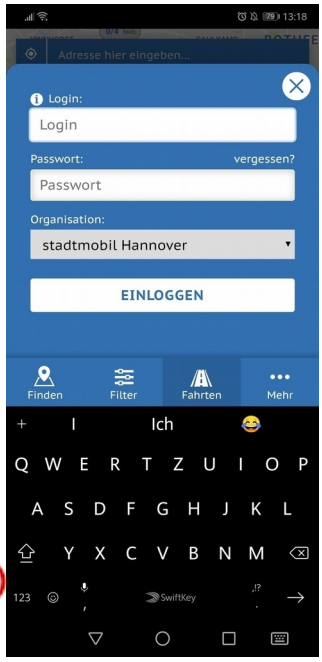

Über den Punkt **“Mehr”** gelangen Sie zum Login und können dann Ihr gewünschtes Fahrzeug buchen.

Der Unterpunkt **“Hilfe”** zeigt Ihnen eine Anleitung zur Buchung eines Fahrzeuges.

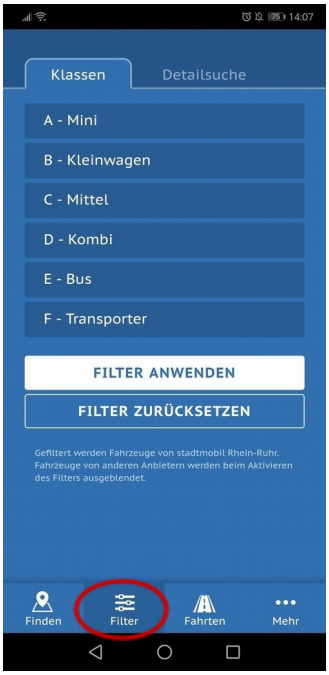

Vor dem Login sehen Sie unter **“Filter”** lediglich grob eingeteilte Fahrzeugklassen und -details. Über diese Option erhalten Sie (noch) nicht die gewünschten Fahrzeuge von stadtmobil Hannover. Um die Filter für stadtmobil Hannover zu nutzen, müssen Sie sich einloggen.

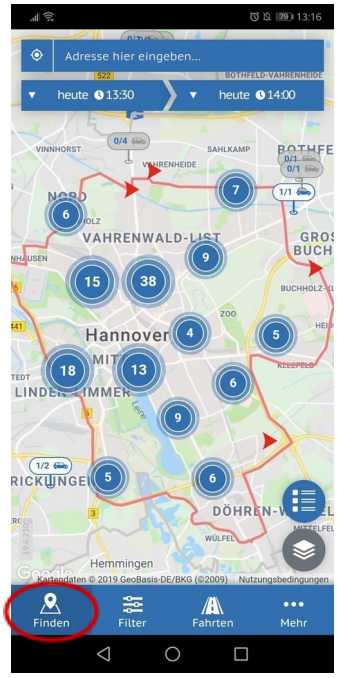

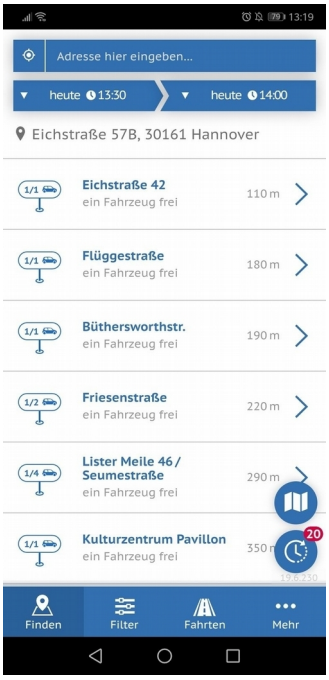

Sie haben die Möglichkeit sich die Fahrzeuge über die **Karte** oder eine **Liste** ausgeben zu lassen.

Unter den blauen Kreisen können sich sowohl Stadtmobil-Stationen als auch stadtflitzer verbergen.

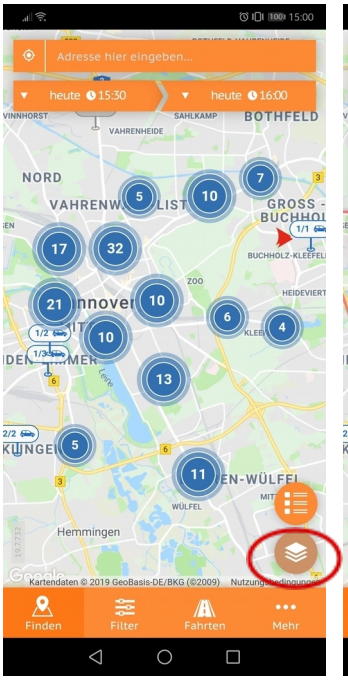

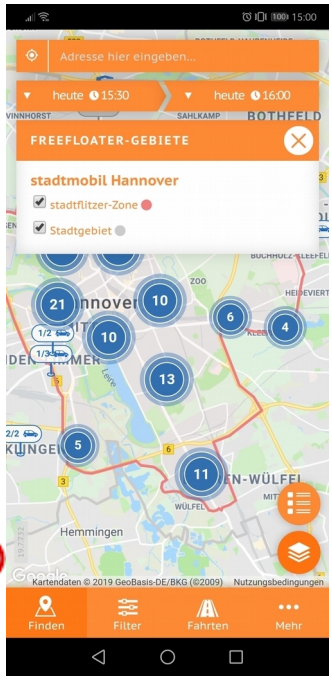

Die **stadtflitzer-Zone** können Sie sehen, wenn Sie auf den Button mit der Karte klicken. Dies ist sowohl im aus- und eingeloggten Zustand notwendig.